

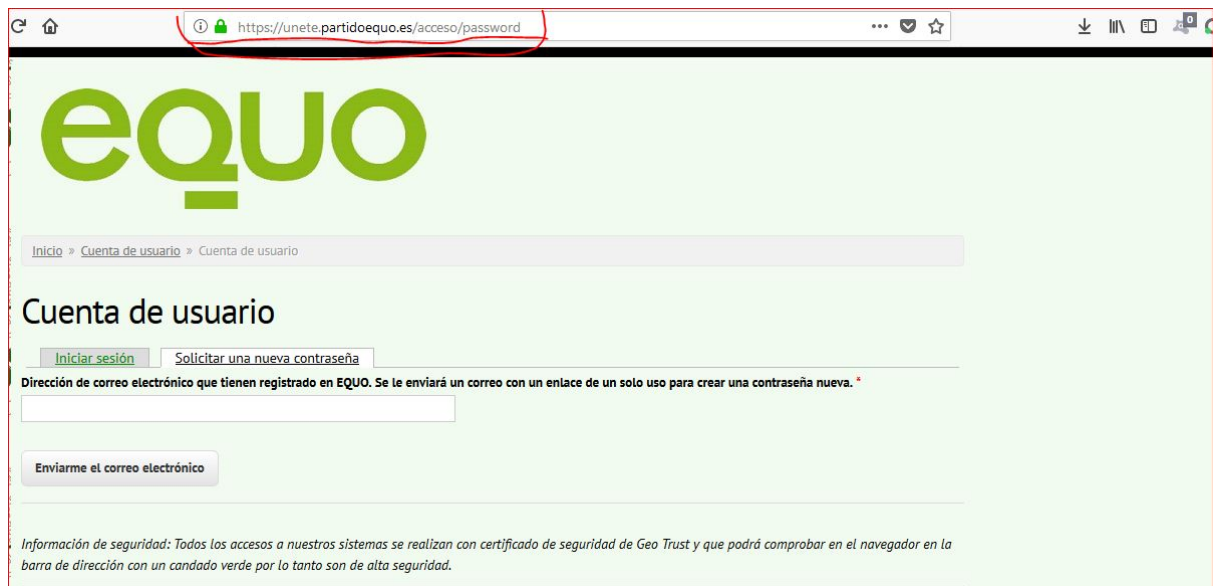
El primer paso es acceder a la Plataforma de Votaciones en la dirección:

<https://votaciones.partidoequo.es>

Una vez allí deberías ver una imagen como esta:



Haz clic en “Recuperar / Cambiar tu contraseña de usuario EQUO”. Aparecerá una página como esta:



- Selecciona la pestaña “Solicitar una nueva contraseña”
- Debes introducir en el recuadro **la dirección donde recibes los correos de EQUO**, no servirá otra.
- Una vez hecho recibirás en ese correo un mensaje conteniendo un enlace que te permitirá seleccionar tu contraseña.

Información de reemplazo/creación de contraseña para inicio de sesión para

Recibidos x EQUO x



rtecnico@partidoequo.es

para mí ▾

Hola Damian,

Se ha solicitado reemplazo/creación de contraseña en los sistemas de EQUO

Ahora puede iniciar sesión haciendo clic en este enlace o copiando y pegándolo en su navegador:

https://unete.partidoequo.es/acceso/reset/81/1539252010/hDcy_9TRQHlxrs0zqKu2NuqpSFp3IVy94rNLVrNXAnc

Este enlace sólo se puede utilizar una vez para iniciar sesión y le llevará a una página donde puede configurar su contraseña.

Después de configurar su contraseña, podrá iniciar sesión en varias plataformas de EQUO:

Atentamente EQUO Informática

Pulsa en el enlace y te llevará a esta página:

Inicio » Restablecer la contraseña

Restablecer la contraseña

Este es un inicio de sesión de un solo uso para 51425465H y caducará en Vie, 12/10/2018 - 12:00.

Pulse este botón para iniciar sesión en el sitio y cambiar su contraseña.

Este inicio de sesión sólo puede ser usado una vez.

CAPTCHA

Selecciona la casilla para probar si eres un visitante humano o no y para evitar SPAM.

No soy un robot

reCAPTCHA
Privacidad - Condiciones

Iniciar sesión

En ella debes **marcar la casilla “no soy un robot”** y después pulsar en “iniciar sesión”. Saldrá la siguiente página:

✓ Ya ha usado el enlace para iniciar sesión válido para un solo uso. Ya no hace falta que lo use para identificarse. Cambie su clave, por favor.

Dirección de correo electrónico *

ejemplo@gmail.com

Una dirección de correo electrónico válida. Todos los correos del sistema se enviarán a esta dirección. La dirección de correo no es pública y solamente se usará

Contraseña

Fortaleza de la contraseña:

Confirmar nueva contraseña

Para cambiar la contraseña actual del usuario, escriba la nueva contraseña en ambas casillas.

OPCIONES DE REGIONALIZACIÓN

Zona horaria

Europe/Madrid: Jueves, 11 Octubre, 2018 - 12:06 +0200

Seleccione la zona horaria local deseada. Las fechas y horas dentro del sitio se mostrarán usando esta zona horaria.

Guardar

Debes escribir tu nueva contraseña **en ambas casillas**. Con esto ya tendrás creada tu nueva contraseña.

Volvemos a entrar en <https://votaciones.partidoequo.es/>

CENTRO DE VOTACIONES EN RED

equo

Bienvenido al Centro de votaciones EQUO

Acceso con usuario unico EQUO

Entrar a votar


Recuperar/Cambiar tu contraseña de usuario EQUO

Pulsas en "Entrar a votar".

Indique su identificador (DNI/NIE) y contraseña

Indique su identificador (DNI/NIE) y contraseña

Debe indicar su identificador (DNI/NIE) y su contraseña en las siguientes casillas para poder acceder al sistema de EQUO que quiere acceder.


 Identificador (DNI/NIE)

Contraseña

Acceder

Se me ha olvidado mi contraseña.

Si no recuerda la contraseña la puede cambiar en la dirección <https://unete.partidoequo.es/acceso/password> .Póngase en contacto con el centro de ayuda de EQUO si necesita mas ayuda! <http://ayuda.partidoequo.es>

Copyright © 2017 EQUO 

Esta es la pantalla de identificación. Debes escribir en la primera casilla **tu número de NIF** (incluida la letra), no ningún nombre de usuario o correo que usaras en el pasado.

En la casilla de abajo escribe tu nueva contraseña y pulsa en "Acceder". Y ya podrás votar.

